

- Добрый день Уважаемые коллеги! Я очень рада вас видеть сегодня именно здесь на нашем мастер-классе! Поприветствуем друг друга улыбкой! Вот и замечательно!

С 2017 года наш детский сад работает по проекту «Юные патриоты России». Основная идея проекта это нравственно – патриотическое воспитание дошкольников. Как вы знаете родители наши главные помощники в работе с детьми. Одной из форм работы с родителями и продуктом проекта стала рабочая тетрадь, которая содержит в себе материал работы с детьми, служит для закрепления знаний и продуктивной деятельности.

Сегодня Я хочу предложить Вам идею мастер – класса для работы с родителями и детьми по созданию семейного герба! Желаю вам новых открытий и интересной работы.

### **Цель:**

Научиться создавать в соответствии с правилами свой семейный герб как символ, передающийся по наследству во имя поддержания исторических фамильных ценностей.

### **Задачи:**

1. Изучить генеалогические семейные связи, ценности, профессии, творческие увлечения, любимые занятия и др. в каждой семье.
2. Изучить правила и требования для создания семейного герба, провести обсуждение в семье основных деталей герба.
3. Художественно оформить семейные гербы детьми и родителями.

## **2. Организация целевого пространства (5 мин).**

*«Правила составления семейного герба» - структура оформления герба, описание герба.*

Трудно найти такого человека, который бы не знал, что такое герб и для чего его создают. Когда точно появились гербы, истории неизвестно. Общепринято считать, что свою историю они начинают с X века. Прежде всего, герб использовали для печати, а также для обозначения собственности. В эпоху поголовной неграмотности герб был единственной понятной, а также доступной, подписью.

Герб – символ, передающийся по наследству от отца к сыну, во имя поддержания фамильных ценностей.

РОД – это изначальная энергия, источник мудрости, любви.

Герб слово польское и означает «наследие», «наследник».

**Семейный герб** – это эмблема рода, передаваемая по наследству. Зачастую дети впервые встречаются с этим понятием, когда получают задание нарисовать герб семьи на конкурсы. Признаемся честно, что мало какая семья в наше время имеет собственный герб, все-таки исторически это больше характерно для знатных или старинных дворянских родов.

**Проблема** в том, что в семье не знают правил создания герба, не понимают его важности и значимости для семьи.

Тем не менее, любая семья имеет право сделать свой герб. Конечно, первоначальную, но зато будет способствовать сплочению членов семьи, подчеркивать преемственность поколений рода.

Для детей старшего дошкольного возраста доступно создание герба семьи по всем правилам геральдики.


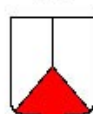
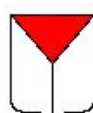
### Правила составления семейного герба

**Первое и основное правило** семейного герба – он должен акцентировать внимание на ценностях, которые важны для этой семьи. Либо на профессиях, характерных для членов семьи. Для военных семей, к примеру, основной фигурой на гербе могут быть животные, символизирующие доблесть и смелость. К примеру, лев. Для семей, где многие были и есть врачами, основным элементом герба может стать какое-либо целебное растение.

**Основой герба является щит.** Именно на нем располагается как изображение основного элемента, так и сопутствующих. Форма щита может быть любой. Чаще всего это бывает прямоугольник или треугольник с фигурными элементами. Нередко они бывают овальные, круглые или ромбические. Снизу от щита располагают платформу, на которой стоит щит. Это может быть что угодно: в виде устойчивого постамента – лужайка, остров, просто плита. На нем располагаются так называемые щитодержатели – чаще всего это сказочные либо реальные животные, либо изображения людей. Герб может быть украшен лентой с девизом. Это должно стать кратким посланием Вашей семьи внешнему миру.

Поле щита может быть разделено на части:

Если выбираете поле, разделенное на две части, то можно посвятить одну часть



отцовской ветви рода относительно ребенка, а вторую – материнской.

Над щитом находится шлем и нашлемник. Шлем золотого цвета говорит о дворянском происхождении рода, а серебряный цвет могут выбирать представители любых семей.

Для нашлемника используются: головные уборы, рога, перья, крылья, флаги, или даже вензель с изображением первой буквы фамилии. Шлем и нашлемник нужно выдерживать в одной

цветовой гамме.

**Символы.** Поле щита внутри заполняют символами, которые имеют наиболее важное для вас значение. Причем выбирать нужно то, чем ваша семья гордится, что считает своими достижениями, к чему стремится. Выберите те аспекты, которые присущи не кому-то одному, а нескольким родственникам.

Если какие-то черты присущи членам вашей семьи, но вы не считаете нужным их подчеркивать, то не стоит отображать их и на гербе. Либо можно выделить положительные черты, например, вместо жадности – бережливость, вместо агрессии – силу и т.д.

Так, например, можно разместить на гербовом щите:

Символы профессии, которую имеют несколько членов семьи (к примеру, бабушка и мама – учителя, или дедушка и внук – военные).

Любимые способы времяпровождения или хобби, которыми гордятся члены семьи: рыбалка, собирание пазлов, путешествия, чтение, спорт.

Моральные качества, которые присущи членам вашей семьи (забота – в виде оберегающих ладоней, доброта – сердце).

Какие еще существуют правила составления семейного герба?

Нижеуказанные правила относятся не только к семейному, но и к любому изображению герба. Это правила геральдики – науки о составлении гербов.

Существует 7 основных цветов геральдики: металлические - золотой и серебряный, и эмали - красный, зеленый, голубой, пурпурный и черный. Следует помнить, что пурпурный используют исключительно для гербов семей королевских кровей. Для изображения человека можно также использовать телесный цвет.

1. Не принято накладывать цвета одной группы (эмаль или металл) друг на друга. Например, на фон красного цвета можно наложить фигуру только серебряного либо золотого.
2. Есть несколько видов деления основного поля герба (свободного от рисунков пространства) - шахматные клетки, листовидное, клинчатое, наподобие лилий и многие другие.
3. Изображение шлема либо меча золотых цветов – приоритет монархических гербов.
4. На поле герба недопустимы перетекания цветов или полутона.
5. Изображения должны быть двухмерные. Нельзя изображать перспективу или объемные изображения.
6. Левая и правая сторона в гербе обозначаются не с точки зрения зрителя, а со стороны того, кто его держит.
7. На щите семейных гербов нельзя изображать какие-либо надписи. Единственной надписью на гербе может быть девиз на отдельной ленте.

В целом, стоит сказать, что современная геральдика предполагает гораздо меньше ограничений и правил, чем старинная.

Следует помнить, что семейный герб, должен в первую очередь раскрывать для стороннего наблюдателя основные жизненные принципы Вашей семьи. [

Прежде, чем самому выдумывать, что нарисовать в этом семейном символе, пообщайтесь со своими старшими членами семьи. Возможно, в вашей семье есть свое генеалогическое древо, свято почитаются традиции, а также имеются семейные реликвии. Именно среди этих предметов старины вы можете найти оригинальный герб именно вашей династии.

Чтобы составить герб семьи нужно определить:

- какую он будет иметь форму;

- какая цветовая гамма будет использована;
- что будет являться главенствующим символом;
- какие дополнительные детали использовать и где они будут размещаться.

Герб семьи начинается с определения формы самого щита. Вы можете выбрать абсолютно любой понравившийся вам вариант или воспользоваться традиционными классическими формами. Это могут быть строгие геометрические формы: ромбический, круглый, квадратный герб. Может быть выполнен в витиеватых немецких традициях, строгих английских или испанских, округлых итальянских либо резных польских формах.

Далее нужно определить обрамление и мелкие детали. Это может быть растительный орнамент, различные символы или предметы.

Вы можете не ограничиваться данной палитрой и использовать в своем варианте семейного отличия любимый цвет именно вашей семьи.

После выбора основных и дополнительных цветов, переходим к основному подготовительному этапу – выбор наполнения. Сначала нужно определить, что будет центральным изображением. Это может быть фото вашей семьи, любимое занятие либо семейный род деятельности, а также изображение животных, птиц или природу. Герб можно разделить на части и посвятить их каждому члену семьи. Например, в одной части разместить скрипичный ключ – как знак того, что один член увлекается музыкой; в другой части нарисовать футбольный мяч; еще в одной клубочек со спицами и т.п. Можно нанести отдельные символы для каждого члена семьи. Совет: Не забывайте выделить место для семейного девиза и самой фамилии.

### Цвет герба

Герб может быть различным по цвету, но каждый цвет имеет свое значение. В геральдике цвета могут отражать явления природы, качества человеческой души, характера человека и даже сложные философские понятия.

#### **4. Рефлексия (3 мин)**

- Продукт, полученный нами сегодня, имеет большое значение для семьи и общества. В чем? Представление герба.

Спасибо вам за работу! Желаю дальнейших успехов!

### **Варианты девизов для семейного герба**

- Дело мастера боится
- Где честь, там и правда
- Умение и труд все перетрут
- Согласие в семье – достаток в доме
- Доброе братство лучше богатства
- Дружная семья не знает печали
- Всякому своя честь и дорога
- Доблесть и сила
- Жизнь в добре
- Торопись на доброе дело
- Доброго держись, а плохого сторонись
- Какие труды такие и плоды
- Каждый величествен в своем деле
- Лежит дорога к счастью через труд. Пути иные к счастью не ведут.
- Моя семья – моё богатство
- Семья. Любовь. Жизнь

Цвета  
Название цвета, принятое в геральдике  
Явление природы  
Качества характера, души человека  
Философские понятия

Желтый  
Золото  
Солнце  
Великодушие, щедрость  
Справедливость

Белый  
Серебро  
Луна, вода, снег  
Чистота  
Невинность

Красный  
Червленый  
Огонь  
Храбрость, мужество, отвага  
Любовь

Синий  
Лазурь  
Небо  
Верность, правдивость  
Вера  
Зеленый

Зелень  
Растения  
Молодость, радость  
Надежда

Черный  
Чернь  
Земля  
Образованность, скромность  
Смирение

Фиолетовый  
Пурпур  
Благородство, достоинство  
Мудрость (благоразумие)